


◆◆◆◆◆ 修善寺中学校「安心安全」のための危機対応マニュアル ◆◆◆◆◆

学校・家庭 相互確認版

台風・暴風等の時

<登校前>
 6:00の時点で、「伊豆北」に「大雨または暴風警報」が発令され、登校が危険と判断される場合は、
 → 6:30までにメール連絡網にて「自宅待機」または「休校」を伝えます。
 (※) 警報が発令されているが、回復の見込みがある場合は、平常に授業を行うことがあります。
 (※) その他、登校が危険と判断される状況の時も、「休校」の連絡をします。
 (※) 居住地区の状況により、保護者が危険と判断した場合は登校を見合わせ、その旨を学校に連絡してください。

<登校後(在校中)>
 ・原則として学校にとどめます。
 ・16:00を過ぎても下校できないと判断される場合
 → 学校より「迎えの依頼」をメール連絡網にて伝えます。
 (※) 同報無線での連絡はしません。



地震の時

南海トラフ等大規模地震 発生時	
登校時	・頭を守る。 ・揺れがおさまったら安全な場所へ ・家に近い場合は、登校時であっても帰宅する ・学校の近くにいる場合は、学校に避難し指示に従う
在校時	・指示に従って、安全な避難場所へ避難。 ・震度5強以上の地震が発生した時は、連絡の有無にかかわらず、引き取りをお願いします。 引き渡し開始…原則として徒歩で引き取りに来てください。 来られない時は代理人を！ ◎ 引き取りに来るまでの間、学校で保護しています。
在宅時	・安全な場所に避難する。

災害用伝言ダイヤル171

大規模な災害が発生し、電話や携帯メールが繋がりにくい時、「災害用伝言ダイヤル171」の提供が開始されます。
 (再生方法の手順)
 ①「171」をダイヤルする。
 ②暗証番号なしで再生する場合、再生は「2」をダイヤルする。
 ③修善寺中の電話番号をダイヤルする。
 0558-72-0219 (市外局番から)
 ※ダイヤル式電話の場合は、ガイダンスの後伝言が流れる。
 ④プッシュ式電話、携帯電話の場合は、「1#」を押す。
 ⑤録音されている伝言が流れる。

学校(校外活動)でケガをした時・病気になった時


◎ 学校でケガをした時、病気になった時

連絡…保護者と連絡を取り医療機関を決める
 学校 ← 保護者 (すぐに連絡がとれるようにしてください。)

② 学校 → 病院

<急を要さない時>
 ①保護者に学校に向いていただき、生徒を医療機関へ連れて行ってもらいます。

<急を要する時>
 ②学校で医療機関に連れていきます。(救急車を要請する場合もあります)



(※) 保護者は保険証をもって病院に行ってください。受診結果を学校に報告願います。

◎ 校外学習中にケガをした時、病気になった時

担任等(引率者) → 学校
 けがの状態・病気の程度や状況、緊急の対応の仕方について確認する。それ以後の対応は、学校での場合と同じ

(※) 現地が遠距離で、駆けつけるのが難しい場合は、学校と家庭で連絡を取り合い対応します。

インフルエンザ等感染症の疑いがある時

◎ 発症の疑いがある場合

登校は控えてください。

学校 ↔ 保護者 ↔ 病院

①確認 ②受診 ③医師の診断 ④診断結果の報告 → 感染症でない場合は元気になったら登校
 (感染症に罹患した場合)
 ⑤出席停止用紙(「出席停止通知」並びに「予防すべき感染症に関する証明書」を学校までとりに来てください。)
 ⑥再受診(必要事項の記入要請)(療養・医師の指示通り)
 ⑦医師による「感染症治癒」の診断
 ⑧「予防すべき感染症に関する証明書」を持参して登校

<流れ>
 ① 保護者・学校で事実の確認
 ② 病院にて受診
 ③ 医師の診断
 ④ 診断結果の報告 → 感染症でない場合は元気になったら登校
 (感染症に罹患した場合)
 ⑤ 出席停止用紙(「出席停止通知」並びに「予防すべき感染症に関する証明書」を学校までとりに来てください。)
 ⑥ 再受診(必要事項の記入要請)(療養・医師の指示通り)
 ⑦ 医師による「感染症治癒」の診断
 ⑧ 「予防すべき感染症に関する証明書」を持参して登校

不審者・凶悪事件等が報告された時

学校へ侵入

・全職員で安全確保する。
 → 警察、保護者に連絡

引き渡し
 → 生徒に動揺がある時や下校が危険な時をお願いします。

登下校時に出没

・駆け込み110番の家などに避難する。
 ・まず、**警察 76-0110** に連絡(時間、場所、状況 等不審者の特徴を)
 ・その後、学校へ連絡
 → 登校は、動揺がおさまってから。


近隣で不審者情報等

・状況に応じて、集団下校・引き渡し等の判断をし、連絡網にて伝達します。
 ・校区内での凶悪事件発生など、登下校に危険がある場合も同様です。
 (※) 対応にご協力をお願いします。

登下校中の交通事故発生時

① 連絡を受け次第、現場に急行
 ・救急車等の要請・応急処置
 ・警察への連絡
 ・けが人に同行して病院へ
 ・学校←→家庭間の連絡確認

② 学校による現場確認
 ・現場確認(状態、時刻、場所、状況など)
 → 再発防止策の検討をします。



Jアラート発令時

在校時	【屋外にいる場合】屋内に避難し、頭を守る。 【屋内にいる場合】窓から離れ、身を低くして頭を守る。 → 緊急放送等の指示をしっかりと聞く。
登下校時	・近くの建物に入る。なければ物陰に身を隠し、地面に伏せて頭を守る。 ・けが人がいる場合は、近くの人に助けを呼ぶ。 ・家庭が学校のどちらか近い方に避難する。 ・安全が確認されたら登下校を再開する。
在宅時	・自宅待機する。 ・保護者が安全と判断できたら登校する。

修中生の安全を みんなで守りましょう！

＜伊豆市立修善寺中学校＞ 0558-72-0219

＜連絡網＞…すぐメール 登録・変更は 修善寺中学校まで。